

โครงการ สอน.

สำนักวิชาวิทยาศาสตร์ มหาวิทยาลัยเทคโนโลยีสุรนารี

คู่มือการใช้ระบบรับสมัครสอบเข้าร่วมอบรม
“โครงการโอลิมปิกวิชาการ ค่าย 1
ประจำปีการศึกษา 2568” ศูนย์ สอน. มหาวิทยาลัยเทคโนโลยีสุรนารี

การสมัคร

1. เปิดเบราว์เซอร์เข้าสู่เว็บไซต์โครงการโอลิมปิกวิชาการ สำนักวิชาวิทยาศาสตร์ มหาวิทยาลัยเทคโนโลยีสุรนารี หรือลิงก์ <http://olympic.sut.ac.th> หรือสแกน QR code ตัวอย่างเบราว์เซอร์ที่สนับสนุน ได้แก่ Firefox, Google Chrome, Safari จะพบหน้าข่าวสาร/รายละเอียดของโครงการโอลิมปิกวิชาการ

[ดังรูปที่ 1.1] อ่านรายละเอียดและระเบียบการรับสมัครอย่างละเอียดก่อนดำเนินการสมัครสอบ

เมื่อเข้าใจในรายละเอียดแล้วให้ทำการกดปุ่ม “**ยอมรับให้จัดเก็บข้อมูล** คลิก!!” [ดังรูปที่ 1.2] เพื่อทำการสมัครสอบ



ยินดีต้อนรับสู่โครงการโอลิมปิกวิชาการ



สอน.มทส. : ประกาศรายชื่อผู้ผ่านการคัดเลือกเข้าอบรมฯ ค่าฯ 1/2567
เพิ่มเติม New



สอน.มทส. : ประกาศรายชื่อผู้ผ่านการคัดเลือกเข้าอบรมฯ ค่าฯ 1/2567



ยืนยันสิทธิ์ ค่าฯ 1/2567

ระบบจะเปิดให้ยืนยันสิทธิ์ วันที่ 18 กันยายน 2565 เวลา 13.00 น.

รูปที่ 1.1 หน้าเว็บไซต์หลักที่มีข่าวประชาสัมพันธ์การรับสมัคร และลิงก์การรับสมัครออนไลน์

ระเบียบการรับสมัคร



ระเบียบการรับสมัคร

โครงการส่งเสริมโอลิมปิกวิชาการ
และพัฒนามาตรฐานวิทยาศาสตร์ศึกษา [สอน.]
ค่าย 1 ประจำปีการศึกษา 2568
ศูนย์ สอน. มหาวิทยาลัยเทคโนโลยีสุรนารี และ
ศูนย์คณิตศาสตร์โอลิมปิก สอน. โรงเรียนราชสิมาวิทยาลัย

อ่านรายละเอียดระเบียบการสมัคร

ระบบรับสมัคร

โปรดอ่านรายละเอียดก่อนสมัครให้เข้าใจ

- การสมัครเมื่อชำระเงินมาแล้วจะไม่มีการคืนเงินทุกกรณี
- หากสมัครสมบูรณ์แล้วจะไม่สามารถแก้ไขข้อมูล
ทุกอย่างได้อีกเพื่อป้องกันปัญหาข้อมูลการสมัคร
ไม่ตรงกับใบชำระเงิน
 - หากต้องการแก้ไขข้อมูลผู้สมัครต้องทำการยกเลิกใบชำระเงินก่อน
โดยยื่นตอนการยกเลิกใบขึ้นที่ 4
 - การยกเลิกใบชำระเงิน หากชำระมาแล้วระบบจะไม่สามารถคืนเงินได้
ทุกกรณี ผู้สมัครต้องชำระเงินค่าสมัครใหม่อีกครั้งการสมัครจึงจะเสร็จสมบูรณ์
- การสมัครจะต้องตรวจสอบข้อมูลจากเลขประจำตัวประชาชน
หมายเหตุ: เลขบัตรประจำตัวประชาชนจะไม่ถูกเก็บในฐานะข้อมูลในรูปแบบตัวเลข
ระบบจะทำการเปลี่ยนจากตัวเลขเป็นรหัสในรูปแบบอื่นที่ไม่สามารถแปลงกลับ
มาเป็นเลขบัตรได้

รายละเอียดขั้นตอนรับสมัคร มี 4 ขั้นตอน

- ขั้นตอนที่ 1:
กรอกข้อมูลส่วนตัว เลขประจำตัวประชาชน สำเนาบัตร ชื่อ นามสกุล วันเกิด ระดับการศึกษา โรงเรียน และรูปถ่ายเพื่อติดบัตรประจำตัวสอบ
หมายเหตุ:
- เลขบัตรประจำตัวประชาชน ใช้สำหรับยืนยันตัวตนและจะไม่ถูกเก็บในฐานะข้อมูล
ในรูปแบบตัวเลข ระบบจะทำการเปลี่ยนจากตัวเลขเป็นรหัสในรูปแบบอื่นที่ไม่สามารถแปลง
กลับ มาเป็นเลขบัตรได้
- วันเกิดใช้สำหรับตรวจสอบสมมติการสมัครบางรายวิชา
- ขั้นตอนที่ 2:
เลือกวิชาและศูนย์โรงเรียน สอน. ค่าย 1 ที่ต้องการอบรม พร้อมเลือกอันดับที่
ต้องการอบรม
- ขั้นตอนที่ 3:
ตรวจสอบข้อมูลการเลือกวิชา ศูนย์โรงเรียน สอน. ค่าย 1 และอันดับที่เลือกอีก
ครั้ง พร้อมเลือกสนามสอบ
- ขั้นตอนที่ 4:
ตรวจสอบข้อมูลการสมัครให้ละเอียดและครบถ้วน หากถูกต้องแล้วให้ยืนยันการ
สมัคร โดยกด 'ยืนยันการสมัคร' และ 'พิมพ์ใบชำระเงิน'

ผู้สมัครยินยอมให้เก็บข้อมูล:

เลขประจำตัวบัตรประชาชน สำเนาบัตร ชื่อ นามสกุล วันเกิด
ระดับการศึกษา โรงเรียน และรูปถ่ายเพื่อติดบัตรประจำตัวสอบ

ยอมรับให้จัดเก็บข้อมูล

รูปที่ 1.2 กดปุ่ม “ยอมรับให้จัดเก็บข้อมูล คลิก!!”
เพื่อทำการสมัครสอบ

โครงการ สอน.

สำนักวิชาวิทยาศาสตร์ มหาวิทยาลัยเทคโนโลยีสุรนารี

หน้าแรก คู่มือการรับสมัคร



ตรวจสอบการสมัคร

- จากนั้นจะปรากฏหน้าแรกของเว็บไซต์การสมัครสอบ **[ดังรูปที่ 2.1]** ให้ผู้สอบศึกษาคุณสมบัติผู้สมัครสอบ และ เงื่อนไขการสมัครสอบของแต่ละวิชาอย่างละเอียดใน **“ระเบียบการรับสมัคร”** [ศึกษาได้ที่ www.olympic.sut.ac.th] หากเข้าใจให้กดยอมรับเงื่อนไขในการสมัคร และให้กดปุ่ม **“สมัครที่นี่!!”** เพื่อดำเนินการสมัครต่อไป **[ดังรูปที่ 2.2]**



คุณสมบัติผู้สมัครสอบ

1. คุณสมบัติผู้สมัครสอบ ดังนี้
2. เงื่อนไขการสมัครสอบตามรายวิชา ดังนี้
3. นักเรียนสามารถเลือกสอบได้สูงสุด 2 วิชา ดังนี้
4. การระบุลำดับวิชาและศูนย์ฝึกอบรม ดังนี้
5. ขั้นตอนการสมัครสอบคัดเลือก ดังนี้
6. ตรวจสอบคุณสมบัติก่อนสมัครสอบ

รูปที่ 2.1 [ตัวอย่างหน้าแรก] หน้าต่างเว็บไซต์การสมัครสอบ
กรุณาอ่านรายละเอียดหน้าแรกให้ครบถ้วน

โครงการ สอน.

สำนักวิชาวิทยาศาสตร์ มหาวิทยาลัยเทคโนโลยีสุรนารี

2. จากนั้นจะปรากฏหน้าแรกของเว็บไซต์การสมัครสอบ [ดังรูปที่ 2.1] ให้ผู้สอบศึกษาคุณสมบัติผู้สมัครสอบ และ เงื่อนไขการสมัครสอบของแต่ละวิชาอย่างละเอียดใน “ระเบียบการรับสมัคร” (ศึกษาได้ที่ www.olympic.sut.ac.th) หากเข้าใจให้กด **ข้อที่ 6 ตรวจสอบคุณสมบัติก่อนสมัครสอบ** และให้กดปุ่ม “**ตรวจสอบรายวิชาตามเงื่อนไข!!**” เพื่อดำเนินการสมัครต่อไป [ดังรูปที่ 2.2]

6. ตรวจสอบคุณสมบัติก่อนสมัครสอบ

กรอกเลขประจำตัวบัตรประชาชน:

กรอกวันเกิด:

ระดับชั้น:

ตรวจสอบรายวิชาตามเงื่อนไข

รูปที่ 2.2 [ตัวอย่างหน้าแรก] หน้าต่างเว็บไซต์การสมัครสอบ

โครงการ สอวน.

สำนักวิชาวิทยาศาสตร์ มหาวิทยาลัยเทคโนโลยีสุรนารี

2. จากนั้นจะปรากฏหน้าแรกของเว็บไซต์การสมัครสอบ [ดังรูปที่ 2.1] ให้ผู้สอบศึกษาคุณสมบัติผู้สมัครสอบ และ เงื่อนไขการสมัครสอบของแต่ละวิชาอย่างละเอียดใน

“ระเบียบการรับสมัคร” (ศึกษาได้ที่

www.olympic.sut.ac.th) หากเข้าใจให้กด

ข้อที่ 6 ตรวจสอบคุณสมบัติก่อนสมัครสอบ

และให้กดปุ่ม “ตรวจสอบรายวิชาตามเงื่อนไข!!”

เพื่อดำเนินการสมัครต่อไป

[ดังรูปที่ 2.2]

ตรวจสอบรายวิชาที่มีสิทธิ์สมัครสอบ คลิkpุ่ม

“สมัครสอบ” [ดังรูปที่ 2.3]

6. ตรวจสอบคุณสมบัติก่อนสมัครสอบ

ระดับชั้น : มัธยมศึกษา ปีที่ 4

เกิดวันที่: 31 ธ.ค. 2556

มีรายวิชาดังนี้:

กลุ่มที่ 1: [เลือกได้กลุ่มละ 1 วิชา]

สอบวันที่: 31 ส.ค. 2568 เวลา: 09:00 - 12:00



ชีววิทยา: [สมัครได้]

จะต้องเป็นนักเรียนที่กำลังศึกษาอยู่ในระดับมัธยมศึกษาปีที่ 3-5



ดาราศาสตร์ ม.ปลาย: [สมัครไม่ได้]

จะต้องเป็นนักเรียนที่กำลังศึกษาอยู่ในระดับมัธยมศึกษาปีที่ 3-5 และต้องเกิดระหว่างวันที่ 1 กรกฎาคม 2549 ถึง 31 ธันวาคม 2555



คณิตศาสตร์: [สมัครได้]

จะต้องเป็นนักเรียนที่กำลังศึกษาอยู่ในระดับมัธยมศึกษาปีที่ 1-5

กลุ่มที่ 2: [เลือกได้กลุ่มละ 1 วิชา]

สอบวันที่: 31 ส.ค. 2568 เวลา: 13.00 - 16.00



คอมพิวเตอร์: [สมัครได้]

จะต้องเป็นนักเรียนที่กำลังศึกษาอยู่ในระดับมัธยมศึกษาปีที่ 1-5 หรือเทียบเท่า และต้องผ่านการทดสอบจากระบบ TOI-Zero เท่านั้น



เคมี: [สมัครได้]

จะต้องเป็นนักเรียนที่กำลังศึกษาอยู่ในระดับมัธยมศึกษาปีที่ 3-5



ฟิสิกส์: [สมัครได้]

จะต้องเป็นนักเรียนที่กำลังศึกษาอยู่ในระดับมัธยมศึกษาปีที่ 3-5

เลขบัตรประจำตัวประชาชน

xxxxxxxx08341

สามารถสมัครสอบได้

สมัครสอบ

ตรวจสอบข้อมูลอีกครั้ง

รูปที่ 2.3 รายละเอียดรายวิชาตามเงื่อนไข

โครงการ สอน.

สำนักวิชาวิทยาศาสตร์ มหาวิทยาลัยเทคโนโลยีสุรนารี

3. ขั้นตอนการสมัครสอบมี 4 ขั้นตอน ดังนี้

3.1 **ขั้นตอนที่ 1** : ผู้สมัครทำการกรอกข้อมูลส่วนตัวให้ครบถ้วน เพื่อเป็นข้อมูลประกอบการสมัครสอบและกดปุ่ม **“บันทึกข้อมูล”** [ดังรูปที่ 3.1]

เมื่อกรอกข้อมูลครบถ้วน ระบบจะขึ้นปุ่มไปขั้นตอนที่ 2 ให้คลิกปุ่มไป **ขั้นตอนที่ 2** [รูปที่ 3.1.1] เพื่อไปขั้นตอนถัดไป

หน้าแรก คู่มือการรับสมัคร

ตรวจสอบการสมัคร

ขั้นตอน

1 2 3 4

โปรดกรอกข้อมูลส่วนตัวเพื่อประกอบการสมัคร

คำนำหน้าชื่อ: * ชื่อ: * นามสกุล: *

--คำนำหน้าชื่อ--

วันเกิด: ระดับชั้น:

12/31/2013 มัธยมศึกษา ปีที่ 4

โทรศัพท์: * อีเมล: *

โรงเรียน: *

--เลือกโรงเรียน--

รูปภาพสำหรับทำบัตรประจำตัวสอบ: *
อนุญาตให้เฉพาะไฟล์นามสกุล .JPG เท่านั้น:

Choose File No file chosen

โปรดกรอกข้อมูลที่เครื่องหมาย * ให้ครบถ้วน

บันทึกข้อมูล

รูปที่ 3.1 กรอกข้อมูลส่วนตัวเพื่อประกอบการสมัคร

โครงการ สอน.

สำนักวิชาวิทยาศาสตร์ มหาวิทยาลัยเทคโนโลยีสุรนารี

3. ขั้นตอนการสมัครสอบมี 4 ขั้นตอน ดังนี้

3.1 **ขั้นตอนที่ 1** : ผู้สมัครทำการกรอกข้อมูลส่วนตัวให้ครบถ้วน เพื่อเป็นข้อมูลประกอบการสมัครสอบและกดปุ่ม **“บันทึกข้อมูล”** [ดังรูปที่ 3.1]

เมื่อกรอกข้อมูลครบถ้วน ระบบจะขึ้นปุ่มไปขั้นตอนที่ 2 ให้คลิกปุ่มไป **ขั้นตอนที่ 2** [รูปที่ 3.1.1] เพื่อไปขั้นตอนถัดไป

หน้าแรก คู่มือการรับสมัคร

ตรวจสอบการสมัคร


ขั้นตอน

1 2 3 4

โปรดกรอกข้อมูลส่วนตัวเพื่อประกอบการสมัคร

คำนำหน้าชื่อ:	ชื่อ:	นามสกุล:
นาย	ทดสอบ	ทดสอบระบบ
วันเกิด:	ระดับชั้น:	
12/31/2013	มัธยมศึกษา ปีที่ 4	
โทรศัพท์:	อีเมล:	
01233467891	test@gmail.com	
โรงเรียน:		
โรงเรียนกาญจนาภิเษกวิทยาลัย ชัยภูมิ จังหวัดชัยภูมิ		

รูปภาพสำหรับทำบัตรประจำตัวสอบ:
อนุญาตให้เฉพาะไฟล์นามสกุล .JPG เท่านั้น



Choose File No file chosen

บันทึกข้อมูลส่วนตัวครบถ้วน

บันทึกข้อมูล ไปขั้นตอนที่ 2

รูปที่ 3.1.1 [ตัวอย่าง] ขั้นตอนที่ 2 : ตรวจสอบข้อมูลให้ครบถ้วน และกดปุ่ม **“ไปขั้นตอนที่ 2”**

โครงการ สอน.

สำนักวิชาวิทยาศาสตร์ มหาวิทยาลัยเทคโนโลยีสุรนารี

3. ขั้นตอนการสมัครสอบมี 4 ขั้นตอน ดังนี้

3.2 **ขั้นตอนที่ 2** : ผู้สมัครทำการเลือกวิชาที่ต้องการสอบ โดยต้องเลือกรายวิชาที่ต้องการสอบ **อย่างน้อย 1 วิชา** ตามช่วงเวลาการสอบคัดเลือก และเลือกอันดับของแต่ละวิชาที่ต้องการเข้าร่วมอบรม การเลือกวิชา ผู้สอบสามารถ **เลือกสูงสุด 2 วิชา** โดยระบบจะแยกวิชาสอบช่วงเช้า และช่วงบ่ายให้อัตโนมัติ ดังนั้นแต่ละช่วงจะสามารถเลือกสอบได้วิชาใดวิชาหนึ่งเท่านั้น เมื่อเลือกวิชาที่ต้องการสอบ และลำดับที่ต้องการสอบแล้ว ระบบจะขึ้นปุ่ม **“ไปขั้นตอนที่ 3”** ดังตัวอย่าง **[รูปที่ 3.2.1]**

หน้าแรก คู่มือการรับสมัคร

ตรวจสอบการสมัคร

ขั้นตอน

1 2 3 4

โปรดเลือกวิชาที่ต้องการสอบ
(ต้องเลือกอย่างน้อย 1 วิชา)

ทดสอบ ทดสอบระบบ
ระดับชั้น: มัธยมศึกษา ปีที่ 4
เกิดวันที่: 31 ธ.ค. 2556
ผ่านการทดสอบจากระบบ TOI-Zero มาแล้ว
มีรายวิชาดังนี้:

กลุ่มที่ 1: [เลือกได้กลุ่มละ 1 วิชา]
สอบวันที่: 31 ส.ค. 2568 เวลา: 09:00 - 12:00

ชีววิทยา: [สมัครได้] เลือกสอบ

ดาราศาสตร์ ม.ปลาย: [สมัครไม่ได้]
จะต้องเป็นนักเรียนที่กำลังศึกษาอยู่ในระดับมัธยมศึกษาปีที่ 3-5 และต้องเกิดระหว่างวันที่ 1 กรกฎาคม 2549 ถึง 31 ธันวาคม 2555

คณิตศาสตร์: [สมัครได้] เลือกสอบ

กลุ่มที่ 2: [เลือกได้กลุ่มละ 1 วิชา]
สอบวันที่: 31 ส.ค. 2568 เวลา: 13.00 - 16.00

คอมพิวเตอร์: [สมัครได้] เลือกสอบ

เคมี: [สมัครได้] เลือกสอบ

ฟิสิกส์: [สมัครได้] เลือกสอบ

ย้อนกลับ

โครงการ สอน.

สำนักวิชาวิทยาศาสตร์ มหาวิทยาลัยเทคโนโลยีสุรนารี

3. ขั้นตอนการสมัครสอบมี 4 ขั้นตอน ดังนี้

3.2 **ขั้นตอนที่ 2** : ผู้สมัครทำการเลือกวิชาที่ต้องการสอบ โดยต้องเลือกรายวิชาที่ต้องการสอบอย่างน้อย 1 วิชา ตามช่วงเวลาการสอบคัดเลือก และเลือกอันดับของแต่ละวิชาที่ต้องการเข้าร่วมอบรม การเลือกวิชา ผู้สอบสามารถเลือกสูงสุด 2 วิชา โดยระบบจะแยกวิชาสอบช่วงเช้า และช่วงบ่ายให้อัตโนมัติ ดังนั้นแต่ละช่วงจะสามารถเลือกสอบได้วิชาใดวิชาหนึ่งเท่านั้น เมื่อเลือกวิชาที่ต้องการสอบ และลำดับที่ต้องการสอบแล้ว ระบบจะขึ้นปุ่ม “**ไปขั้นตอนที่ 3**” ดังตัวอย่าง [รูปที่ 3.2.1]

The screenshot shows the 'ขั้นตอนที่ 2' (Step 2) of the registration process. At the top, there are navigation icons and a 'ตรวจสอบการสมัคร' (Check Registration) button. Below this, a progress indicator shows four steps, with step 2 highlighted. The main heading is 'โปรดเลือกวิชาที่ต้องการสอบ (ต้องเลือกอย่างน้อย 1 วิชา)'. A user profile card displays 'ทดสอบ ทดสอบระบบ', 'ระดับชั้น: มัธยมศึกษา ปีที่ 4', 'เกิดวันที่: 31 ธ.ค. 2556', and 'ผ่านการทดสอบจากระบบ TOI-Zero มาแล้ว'. Below the profile, there are two exam session options:

- กลุ่มที่ 1: [เลือกได้กลุ่มละ 1 วิชา]**
สอบวันที่: 31 ธ.ค. 2568 เวลา: 09:00 - 12:00
คณิตศาสตร์: [สมัครได้] ยกเลิก
ศูนย์ฝึกอบรม ดังนี้: ต้องเลือกศูนย์ฝึกอบรมอย่างน้อย 1 ศูนย์
1 ศูนย์อบรมคณิตศาสตร์ โรงเรียนราชสีมามหาวิทยาลัย จ.นครราชสีมา
เลือกอันดับศูนย์ฝึกอบรม: อันดับที่ 4
- กลุ่มที่ 2: [เลือกได้กลุ่มละ 1 วิชา]**
สอบวันที่: 31 ธ.ค. 2568 เวลา: 13:00 - 16:00
ฟิสิกส์: [สมัครได้] ยกเลิก
ศูนย์ฝึกอบรม ดังนี้: ต้องเลือกศูนย์ฝึกอบรมอย่างน้อย 1 ศูนย์
1 ศูนย์อบรมฟิสิกส์ โรงเรียนบุรีรัมย์พิทยาคม จ.บุรีรัมย์
เลือกอันดับศูนย์ฝึกอบรม: อันดับที่ 1

At the bottom, there are buttons for 'ย้อนกลับ' (Go Back) and 'ไปขั้นตอนที่ 3' (Go to Step 3).

รูปที่ 3.2.1 [ตัวอย่าง] ขั้นตอนที่ 2 : การเลือกวิชาสอบตามลำดับที่ต้องการ

โครงการ สอน.

สำนักวิชาวิทยาศาสตร์ มหาวิทยาลัยเทคโนโลยีสุรนารี

3. ขั้นตอนการสมัครสอบมี 4 ขั้นตอน ดังนี้

3.3 **ขั้นตอนที่ 3** : ผู้สมัครทำการตรวจสอบข้อมูลการสมัครและเลือกสนามสอบที่ต้องการ ดังตัวอย่าง [รูปที่ 3.3.1]

The screenshot shows a web interface for exam registration. At the top, there are navigation elements: 'หน้าแรก' (Home), 'คู่มือการรับสมัคร' (Registration Manual), and 'ตรวจสอบการสมัคร' (Check Registration). The main heading is 'ขั้นตอน' (Steps), with four numbered circles (1, 2, 3, 4) indicating the current step. Below this is a green bar with the text 'โปรดตรวจสอบข้อมูลการสมัคร และเลือกสนามสอบ' (Please check your registration information and select an exam venue). A user profile is displayed, including a silhouette, the name 'ทดสอบ ทดสอบระบบ' (Test Test System), and details: 'ระดับชั้น: มัธยมศึกษา ปีที่ 4' (Grade: High School Year 4), 'เกิดวันที่: 31 ธ.ค. 2556' (Date of Birth: 31 Dec 2013), 'ผ่านการทดสอบจากระบบ TOI-Zero มาแล้ว' (Passed TOI-Zero system test), 'รวมค่าสมัคร: 200 บาท' (Total fee: 200 Baht), and 'มีรายวิชาสมัครดังนี้:' (Registered subjects:). Below the profile, there are two exam groups. Group 1 is for 'คณิตศาสตร์' (Mathematics), worth 100 Baht, with a date of '31 ส.ค. 2568 เวลา: 09:00 - 12:00'. It lists two venues: 1. 'ศูนย์อบรมคณิตศาสตร์ โรงเรียนราชสีมาวิทยาลัย จ.นครราชสีมา' (Mathematics training center, Rajabhat Surin University, Surin) with a selection level of 4, and 2. 'ศูนย์อบรมคณิตศาสตร์ โรงเรียนบุญวัฒนา จ.นครราชสีมา' (Mathematics training center, Bunwan University, Surin) with a selection level of 2. Group 2 is for 'ฟิสิกส์' (Physics), worth 100 Baht, with a date of '31 ส.ค. 2568 เวลา: 13:00 - 16:00'. It lists two venues: 1. 'ศูนย์อบรมฟิสิกส์ โรงเรียนบุรีรัมย์พิทยาคม จ.บุรีรัมย์' (Physics training center, Buriram Patayakom School, Buriram) with a selection level of 1, and 2. 'ศูนย์อบรมฟิสิกส์ โรงเรียนสิรินธร จ.สุรินทร์' (Physics training center, Sirinthorn School, Surin) with a selection level of 3. At the bottom, there is a search bar for 'เลือกสนามสอบ:' (Select exam venue:) with 'โรงเรียนอุบลรัตน์ราชภัฏราชวิทยาลัย นครราชสีมา' (Ubolratana Rajabhat Rajabhat University, Nakhon Phanom) entered. Navigation buttons 'ย้อนกลับ' (Back) and 'ไปขั้นตอนที่ 4' (Go to step 4) are at the bottom right.

รูปที่ 3.3.1 [ตัวอย่าง] ขั้นตอนที่ 3: การเลือกสนามสอบที่สะดวกในการไปสอบ

โครงการ สอน.

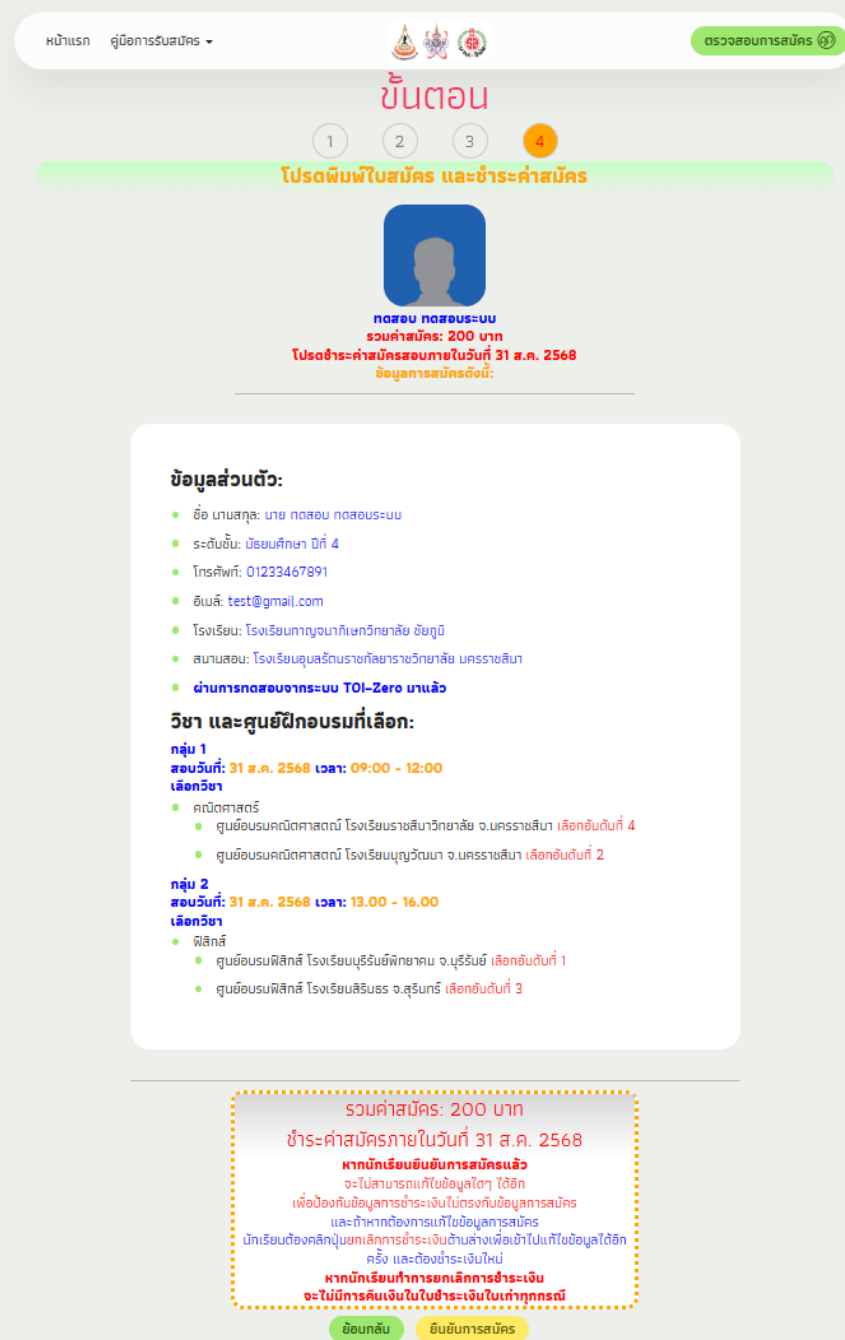
สำนักวิชาวิทยาศาสตร์ มหาวิทยาลัยเทคโนโลยีสุรนารี

3. ขั้นตอนการสมัครสอบมี 4 ขั้นตอน ดังนี้

- 3.4 **ขั้นตอนที่ 4** : ผู้สมัครทำการตรวจสอบข้อมูลการสมัครทั้งหมด และทำการยืนยันการสมัคร ดังตัวอย่าง [รูปที่ 3.4.1] เพื่อพิมพ์ใบชำระค่าสมัคร ดังตัวอย่าง [รูปที่ 3.4.2] ตัวอย่างใบชำระค่าเงิน ดังตัวอย่าง [รูปที่ 3.4.3] **คู่มือการชำระเงิน** ดังตัวอย่าง [รูปที่ 3.4.5]

หากยืนยันการสมัครแล้วจะ**ไม่สามารถแก้ไขข้อมูลใดๆได้อีก** และหากผู้สมัครต้องการ**แก้ไขข้อมูล**ต้อง**ทำการยกเลิกใบชำระค่าเงินใบล่าสุด**ก่อนจึงจะสามารถ**แก้ไขข้อมูลได้อีกครั้ง** ในการยกเลิกใบชำระค่าเงินหากชำระค่าเงินมาแล้วระบบจะ**ไม่คืนเงินให้ทุกกรณี** และผู้สมัครต้อง**ทำการชำระค่าเงินใหม่อีกครั้ง** การสมัครจึงจะสมบูรณ์

ขั้นตอนการยกเลิกใบชำระค่าเงิน ให้คลิกปุ่ม “ยกเลิกใบชำระค่าเงิน” และทำการกรอกข้อมูลเลขอ้างอิง Ref.No2 ในใบชำระค่าเงินล่าสุด และทำการกดปุ่ม ยกเลิกการชำระค่าเงินอีกครั้ง เมื่อชำระค่าเงินเสร็จแล้วให้คลิกปุ่ม “**ย้อนกลับ**” เพื่อทำการแก้ไขข้อมูลตามความต้องการ ดังตัวอย่าง [รูปที่ 3.4.4]



รูปที่ 3.4.1 [ตัวอย่าง] ขั้นตอนที่ 4 : การยืนยันการสมัคร

โครงการ สอน.

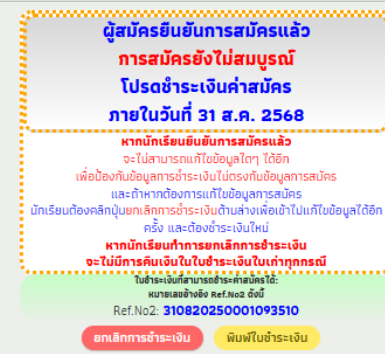
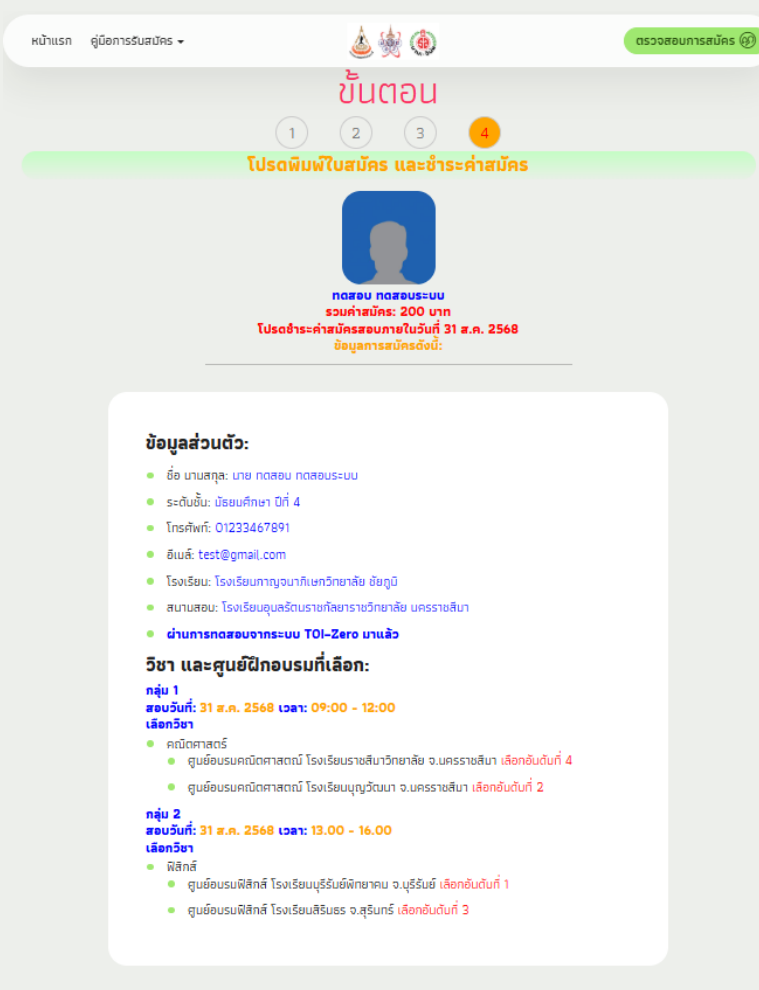
สำนักวิชาวิทยาศาสตร์ มหาวิทยาลัยเทคโนโลยีสุรนารี

3. ขั้นตอนการสมัครสอบมี 4 ขั้นตอน ดังนี้

- 3.4 **ขั้นตอนที่ 4** : ผู้สมัครทำการตรวจสอบข้อมูลการสมัครทั้งหมด และทำการยืนยันการสมัคร ดังตัวอย่าง [รูปที่ 3.4.1] เพื่อพิมพ์ใบชำระค่าสมัคร ดังตัวอย่าง [รูปที่ 3.4.2] ตัวอย่างใบชำระค่าเงิน ดังตัวอย่าง [รูปที่ 3.4.3] **คู่มือการชำระเงิน** ดังตัวอย่าง [รูปที่ 3.4.5]

หากยืนยันการสมัครแล้วจะ**ไม่สามารถแก้ไขข้อมูลใดๆได้อีก** และหากผู้สมัครต้องการ**แก้ไขข้อมูล**ต้อง**ทำการยกเลิกใบชำระเงินใบล่าสุด**ก่อนจึงจะสามารถ**แก้ไขข้อมูลได้อีกครั้ง** ในการยกเลิกใบชำระเงินหากชำระเงินมาแล้วระบบจะ**ไม่คืนเงินให้ทุกกรณี** และผู้สมัครต้อง**ทำการชำระเงินใหม่อีกครั้ง**การสมัครจึงจะสมบูรณ์

ขั้นตอนการยกเลิกใบชำระเงิน ให้คลิกปุ่ม “ยกเลิกใบชำระเงิน” และทำการกรอกข้อมูลเลขอ้างอิง Ref.No2 ในใบชำระเงินล่าสุด และทำการกดปุ่ม ยกเลิกการชำระเงินอีกครั้ง เมื่อชำระเงินเสร็จแล้วให้คลิกปุ่ม “ย้อนกลับ” เพื่อทำการแก้ไขข้อมูลตามความต้องการ ดังตัวอย่าง [รูปที่ 3.4.4]



รูปที่ 3.4.2 [ตัวอย่าง] ขั้นตอนที่ 4 : การพิมพ์ใบชำระเงิน

โครงการ สอน.

สำนักวิชาวิทยาศาสตร์ มหาวิทยาลัยเทคโนโลยีสุรนารี

3. ขั้นตอนการสมัครสอบมี 4 ขั้นตอน ดังนี้

- 3.4 **ขั้นตอนที่ 4** : ผู้สมัครทำการตรวจสอบข้อมูลการสมัครทั้งหมด และทำการยืนยันการสมัคร ดังตัวอย่าง [รูปที่ 3.4.1] เพื่อพิมพ์ใบชำระเงินค่าสมัคร ดังตัวอย่าง [รูปที่ 3.4.2] ตัวอย่างใบชำระเงิน ดังตัวอย่าง [รูปที่ 3.4.3] **คู่มือการชำระเงิน** ดังตัวอย่าง [รูปที่ 3.4.5]

หากยืนยันการสมัครแล้วจะ**ไม่สามารถแก้ไขข้อมูลใดๆได้อีก** และหากผู้สมัครต้องการ**แก้ไขข้อมูล**ต้อง**ทำการยกเลิกใบชำระเงินใบล่าสุด**ก่อนจึงจะสามารถ**แก้ไขข้อมูลได้อีกครั้ง** ในการยกเลิกใบชำระเงินหากชำระเงินมาแล้วระบบจะ**ไม่คืนเงินให้ทุกกรณี** และผู้สมัครต้องทำการ**ชำระเงินใหม่อีกครั้ง**การสมัครจึงจะสมบูรณ์

ขั้นตอนการยกเลิกใบชำระเงิน ให้คลิกปุ่ม “ยกเลิกใบชำระเงิน” และทำการกรอกข้อมูลเลขอ้างอิง Ref.No2 ในใบชำระเงินล่าสุด และทำการกดปุ่ม ยกเลิกการชำระเงินอีกครั้ง เมื่อชำระเงินเสร็จแล้วให้คลิกปุ่ม “ย้อนกลับ” เพื่อทำการแก้ไขข้อมูลตามความต้องการ ดังตัวอย่าง [รูปที่ 3.4.4]



(ส่วนสำหรับนักเรียน)

ใบแจ้งยอดการชำระเงิน/ใบเสร็จรับเงิน

ชื่อนักเรียน นาย ทดสอบ ทดสอบระบบ (ม.4)
โทรศัพท์ 01233467891
หมายเลขอ้างอิง Ref.No1. 0729062025000136
หมายเลขอ้างอิง Ref.No2. 310820250001093510

สำนักวิชาวิทยาศาสตร์ มหาวิทยาลัยเทคโนโลยีสุรนารี
111 ถ.มหาวิทยาลัย ต.สุรนารี อ.เมือง จ.นครราชสีมา 30000
โทรศัพท์ 0 4422 3726

ลำดับที่	รายการ	จำนวนเงิน(บาท)
1	ค่าธรรมเนียมการสมัครสอบโครงการโอลิมปิกวิชาการ ค่าย 1 ประจำปีการศึกษา 2568 - วิชา คณิตศาสตร์, วิชา ฟิสิกส์, (รวม 2 วิชา)	200.00
จำนวนเงิน (อักษร) -สองร้อยบาทถ้วน-		200.00

กำหนดชำระเงิน ภายในวันวันอาทิตย์ ที่ 31 สิงหาคม 2568
หากไม่ชำระค่าธรรมเนียม ตามระยะเวลาที่กำหนด ถือว่าการสมัคร
ไม่สมบูรณ์ และไม่มีสิทธิ์สอบ
สำเนาเอกสารฉบับนี้ไว้เป็นหลักฐานการชำระเงิน
เพื่อความสะดวกของท่าน กรุณานำสลิปฉบับนี้ไปใช้เพื่อชำระเงินได้ที่ **ธนาคารไทยพาณิชย์และเคาท์เตอร์เซอวิส ทุกสาขาทั่วประเทศ**
ได้ชำระเงินตามจำนวนข้างต้นเรียบร้อยแล้ว
ผู้รับเงิน.....
วันที่.....
(ลงลายมือชื่อและประทับตรา)
----- พับ-ฉีกตามรอยปะ -----



ใบแจ้งยอดการชำระเงิน/ใบเสร็จรับเงิน (สถานศึกษา) (ส่วนสำหรับธนาคาร)

เพื่อเข้าบัญชี (โครงการส่งเสริมโอลิมปิกวิชาการและพัฒนามาตรฐานวิทยาศาสตร์ศึกษา) เลขที่บัญชี 707-3-00143-5
(Bill Payment 10/10) **โปรดเรียกเก็บค่าธรรมเนียมจากผู้ชำระเงิน** วันที่.....

ชื่อนักเรียน นาย ทดสอบ ทดสอบระบบ (ม.4)		
Ref.No1. 0729062025000136	รายการ	จำนวนเงิน (บาท)
Ref.No2. 310820250001093510	ค่าธรรมเนียมการสมัครสอบโครงการโอลิมปิกวิชาการ ค่าย 1 ประจำปีการศึกษา 2568 - วิชา คณิตศาสตร์, วิชา ฟิสิกส์, (รวม 2 วิชา)	200.00
จำนวนเงิน (อักษร) -สองร้อยบาทถ้วน-		200.00

ลงชื่อผู้นำฝาก / เบอร์โทร
กำหนดชำระเงิน ภายในวันวันอาทิตย์ ที่ 31 สิงหาคม 2568



สำหรับเจ้าหน้าที่ธนาคาร	
ผู้รับเงิน	Received By
ผู้รับมอบอำนาจ	Authorized By

|099400028865414 0729062025000136 310820250001093510 20000



รูปที่ 3.4.3 [ตัวอย่าง] ขั้นตอนที่ 4 : การพิมพ์ชำระเงิน

โครงการ สอน.

สำนักวิชาวิทยาศาสตร์ มหาวิทยาลัยเทคโนโลยีสุรนารี

3. ขั้นตอนการสมัครสอบมี 4 ขั้นตอน ดังนี้

- 3.4 **ขั้นตอนที่ 4** : ผู้สมัครทำการตรวจสอบข้อมูลการสมัครทั้งหมด และทำการยืนยันการสมัคร ดังตัวอย่าง [รูปที่ 3.4.1] เพื่อพิมพ์ใบชำระเงินค่าสมัคร ดังตัวอย่าง [รูปที่ 3.4.2] ตัวอย่างใบชำระเงิน ดังตัวอย่าง [รูปที่ 3.4.3] **คู่มือการชำระเงิน** ดังตัวอย่าง [รูปที่ 3.4.5]

หากยืนยันการสมัครแล้วจะ**ไม่สามารถแก้ไขข้อมูลใดๆได้อีก** และหากผู้สมัครต้องการ**แก้ไขข้อมูล**ต้อง**ทำการยกเลิกใบชำระเงินใบล่าสุด**ก่อนจึงจะสามารถ**แก้ไขข้อมูลได้อีกครั้ง** ในการยกเลิกใบชำระเงินหากชำระเงินมาแล้วระบบจะ**ไม่คืนเงินให้ทุกกรณี** และผู้สมัครต้อง**ทำการชำระเงินใหม่อีกครั้ง**การสมัครจึงจะสมบูรณ์

ขั้นตอนการยกเลิกใบชำระเงิน ให้คลิกปุ่ม “ยกเลิกใบชำระเงิน” และทำการกรอกข้อมูลเลขอ้างอิง Ref.No2 ในใบชำระเงินล่าสุด และทำการกดปุ่ม ยกเลิกการชำระเงินอีกครั้ง เมื่อชำระเงินเสร็จแล้วให้คลิกปุ่ม “ย้อนกลับ” เพื่อทำการแก้ไขข้อมูลตามความต้องการ ดังตัวอย่าง [รูปที่ 3.4.4]

ผู้สมัครยืนยันการสมัครแล้ว
การสมัครยังไม่สมบูรณ์
โปรดชำระเงินค่าสมัคร
ภายในวันที่ 31 ส.ค. 2568

หากนักเรียนยืนยันการสมัครแล้ว
จะไม่สามารถแก้ไขข้อมูลใดๆ ได้อีก
เพื่อป้องกันข้อมูลการชำระเงินไม่ตรงกับข้อมูลการสมัคร
และถ้าหากต้องการแก้ไขข้อมูลการสมัคร
นักเรียนต้องคลิกปุ่มยกเลิกการชำระเงินด้านล่างเพื่อเข้าไปแก้ไขข้อมูลได้อีก
ครั้ง และต้องชำระเงินใหม่

หากนักเรียนทำการยกเลิกการชำระเงิน
จะไม่มีคืนเงินในใบชำระเงินใบเก่าทุกกรณี

ใบชำระเงินที่สามารถชำระค่าสมัครได้:
หมายเลขอ้างอิง Ref.No2 ดังนี้
Ref.No2: **310820250001093510**

กรอกข้อมูล เลขอ้างอิง Ref.No2
(ที่ปรากฏในใบชำระเงิน)

กรอกข้อมูล เลขอ้างอิง Ref.No2

ยกเลิกใบชำระเงินอีกครั้ง **Close**

รวมค่าสมัคร: 200 บาท
ชำระค่าสมัครภายในวันที่ 31 ส.ค. 2568

หากนักเรียนยืนยันการสมัครแล้ว
จะไม่สามารถแก้ไขข้อมูลใดๆ ได้อีก
เพื่อป้องกันข้อมูลการชำระเงินไม่ตรงกับข้อมูลการสมัคร
และถ้าหากต้องการแก้ไขข้อมูลการสมัคร
นักเรียนต้องคลิกปุ่มยกเลิกการชำระเงินด้านล่างเพื่อเข้าไปแก้ไขข้อมูลได้อีก
ครั้ง และต้องชำระเงินใหม่

หากนักเรียนทำการยกเลิกการชำระเงิน
จะไม่มีคืนเงินในใบชำระเงินใบเก่าทุกกรณี

ประวัติการยกเลิกใบชำระเงิน
ใบชำระเงินนี้ไม่สามารถใช้เป็นหลักฐานการสมัครได้

1. Ref.No2: 310820250001093510 ✗

ย้อนกลับ **ยืนยันการสมัคร**

รูปที่ 3.4.4 [ตัวอย่าง] ขั้นตอนที่ 4 : การยกเลิกใบชำระเงิน

โครงการ สอน.

สำนักวิชาวิทยาศาสตร์ มหาวิทยาลัยเทคโนโลยีสุรนารี

3. ขั้นตอนการสมัครสอบมี 4 ขั้นตอน ดังนี้

- 3.4 **ขั้นตอนที่ 4** : ผู้สมัครทำการตรวจสอบข้อมูลการสมัครทั้งหมด และทำการยืนยันการสมัคร ดังตัวอย่าง [รูปที่ 3.4.1] เพื่อพิมพ์ใบชำระค่าสมัคร ดังตัวอย่าง [รูปที่ 3.4.2] ตัวอย่างใบชำระเงิน ดังตัวอย่าง [รูปที่ 3.4.3] **คู่มือการชำระเงิน** ดังตัวอย่าง [รูปที่ 3.4.5]

หากยืนยันการสมัครแล้วจะ**ไม่สามารถแก้ไขข้อมูลใดๆได้อีก** และหากผู้สมัครต้องการ**แก้ไขข้อมูล**ต้องทำการยกเลิกใบชำระเงินใบ**ล่าสุด**ก่อนจึงจะสามารถแก้ไขข้อมูลได้อีกครั้ง ในการยกเลิกใบชำระเงินหากชำระเงินมาแล้วระบบจะ**ไม่คืนเงินให้ทุกกรณี** และผู้สมัครต้องทำการ**ชำระเงินใหม่อีกครั้ง**การสมัครจึงจะสมบูรณ์

ขั้นตอนการยกเลิกใบชำระเงิน ให้คลิกปุ่ม “ยกเลิกใบชำระเงิน” และทำการกรอกข้อมูลเลขอ้างอิง Ref.No2 ในใบชำระเงินล่าสุด และทำการกดปุ่ม ยกเลิกการชำระเงินอีกครั้ง เมื่อชำระเงินเสร็จแล้วให้คลิกปุ่ม “**ย้อนกลับ**” เพื่อทำการแก้ไขข้อมูลตามความต้องการ ดังตัวอย่าง [รูปที่ 3.4.4]

รูปภาพการเปิดจากเครื่องคอมพิวเตอร์



รูปภาพการเปิดจากโทรศัพท์สมาร์ทโฟน



รูปที่ 3.4.5 [ตัวอย่าง] ขั้นตอนที่ 4 : คู่มือการชำระเงิน